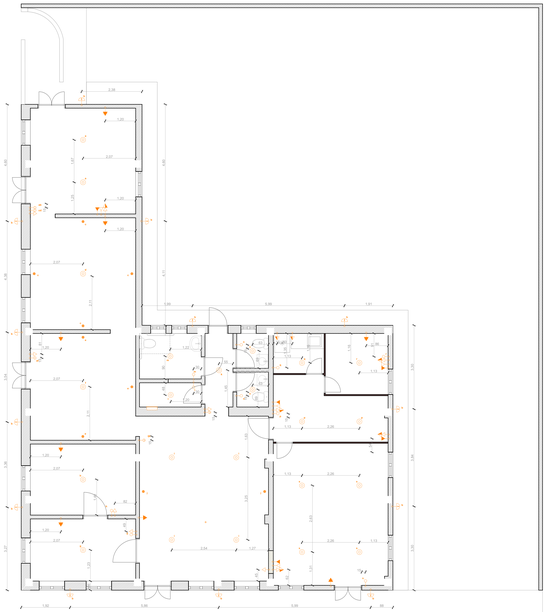
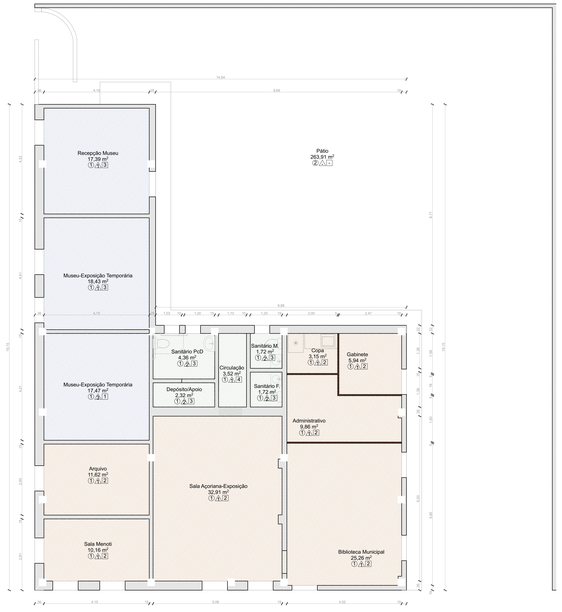
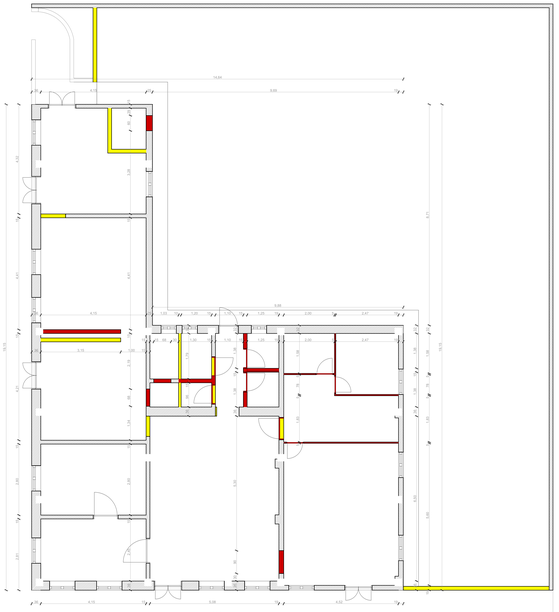


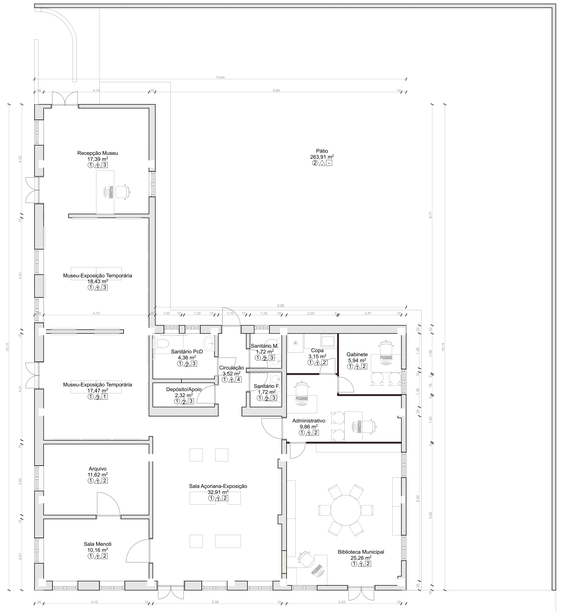
Planta Pontos Elétricos 1:50



Planta de Forro 1:50



Planta Baixa Demolir/Construir 1:50



Planta Baixa Layout 1:50

OBSERVAÇÕES

R1: TODAS AS MEDIDAS DE OBRA SERÃO CONFERIDAS IN LOCO;
R2: AS COTAS PREVALECEM SOBRE AS MEDIDAS GRÁFICAS, SALVO QUANDO INDICADO O CONTRÁRIO;
R3: AS COTAS REFERENTES AOS ELEMENTOS HORIZONTAIS, SALVO QUANDO INDICADO O CONTRÁRIO;
R4: TODAS AS COTAS PREVALECEM SOBRE DESENHO.

NOTAS:

ESTE DOCUMENTO É RESULTADO DO PROCESSO INTELECTUAL DO SEU AUTOR, PORTANTO, INSTRUÇÃO SEM QUALQUER ALTERAÇÃO, MODIFICAÇÃO, SUBTRAÇÃO OU ADIÇÃO, SO PODE OCORRER MEDIANTE AUTORIZAÇÃO PELO RESPECTIVO PROFISSIONAL, CONFORME ESPECIFICADO NA LEI Nº 9610/98, SOBRE DIREITO AUTORAL.

LEGENDAS:

ELEMENTOS EXISTENTES A PERMANECER

ELEMENTOS EXISTENTES A DEMOLIR

ELEMENTOS PROJETADOS A CONSTRUIR

REVESTIMENTOS:

1. Piso Cerâmico 60x60cm
2. Piso Concreto Intertravado 10x20x6cm
3. Piso Vinílico
4. Parede com Pintura
5. Parchamento em madeira de lambrim
6. Acesso Ouvidoria
7. Forro de madeira
8. Parede sem acabamento (Concreto/Alvenaria aparentes)

LEGENDA BDDI ELÉTRICA E DE COMUNICAÇÕES

QTD.	SÍMBOLO	DESCRIÇÃO
22		Ponto de luz no teto com capacidade elétrica de até 100W/220V. Em cano corrugonal de PVC 150/180mm.
14		Tomada de corrente 2P+T e universal, 10A/250V com placa 4"X4" ref. PIAL ou similar, em calxa retangular de PVC 5somm embutida na parede ref. 8903, modelo IMPERIA ou similar, com altura de instalação de 30cm.
04		Pia telefônica tipo tomada RJ11 4mmx cápsula 2"X4", ref. PIAL ou similar, em ca. retangular PVC 5somm, embutida na parede, ref. 8903, modelo IMPERIA ou similar, caixas de ent. de 30cm.
05		Pia telefônica tipo tomada RJ45 8mmx cápsula 2"X4", ref. PIAL ou similar, em ca. retangular PVC 5somm, embutida na parede, ref. 8903, modelo IMPERIA ou similar, caixas de ent. de 30cm.
10		Interruptor de uma seção simples 10A/250V com placa 4"X4"ref. PIAL ou similar, em caixa retangular de PVC 5somm embutida na parede ref. 8903, modelo IMPERIA ou similar, com altura de instalação de 110cm.
03		Conjunto de dois interruptores simples 10A/250V com placa 4"X4"ref. PIAL ou similar, em caixa retangular de PVC 5somm embutida na parede ref. 8903, modelo IMPERIA ou similar, com altura de instalação de 110cm.
01		Conjunto de três interruptores simples 10A/250V com placa 4"X4"ref. PIAL ou similar, em caixa retangular de PVC 5somm embutida na parede ref. 8903, modelo IMPERIA ou similar, com altura de instalação de 110cm.
01		CD embutido em caixa 22mmØ ou similar, artigulado 45graubrasa ref.QZ ou similar. Devera possuir certificado conforme projeto elétrico. Para suporte de quadro x 17bocs de plac.
12		Ponto de energia na parede para iluminação com capacidade elétrica de até 60W/220V. Luminária tipo colonial com altura de instalação de 3,00mts.
08		Pia global, ar-condicionado, composto por: disjuntor bifásico 2x 10A, ref.QC ou similar e bara de comando 3P, placa cinsta, cápsula, 2N4/250V, ref.PIAL ou similar, em ca de cabeçote estanque, ref.12944 ou similar, acoplado a ca retangular PVC 5somm embutida, ref.8903, modelo IMPERIA ou similar, a 180cm de piso.
07		Interruptor de uma seção simples 10A/250V com placa 4"X4"ref. PIAL ou similar, em caixa retangular de PVC 5somm embutida na parede ref.8903, modelo IMPERIA ou similar, com altura de instalação de 110cm.
06		Ponto de energia na parede para iluminação com capacidade elétrica de até 60W/220V. Luminária tipo Spot altura de instalação de 220cm.

PREFEITURA MUNICIPAL DE MOSTARDAS

RUA BENTO GONÇALVES, Nº1320, FONE (51) 367 311 66

OBRA: Reforma Casa de Cultura - Etapa II	ESCALA: 1:50	ÁREA: 1.165 m²	FORMATO: A4+A3
ENCADERNAÇÃO: Projeto Arquitetônico	REVISÃO: R.00	R.00	R.00
	PRANCHA:		01/01

PROJETO DE REFORMA DA CASA DE CULTURA - ETAPA II

ENDEREÇO:
Rua Independência, nº 740
MOSTARDAS
RS

COLABORAÇÃO:

DATA:
09/06/2021

Prefeito Municipal

Moisés Batista Pedrosa de Souza

RESP. TÉCNICO:

Eng° Civil Arauto Ribeiro, CREA-RS: 236397